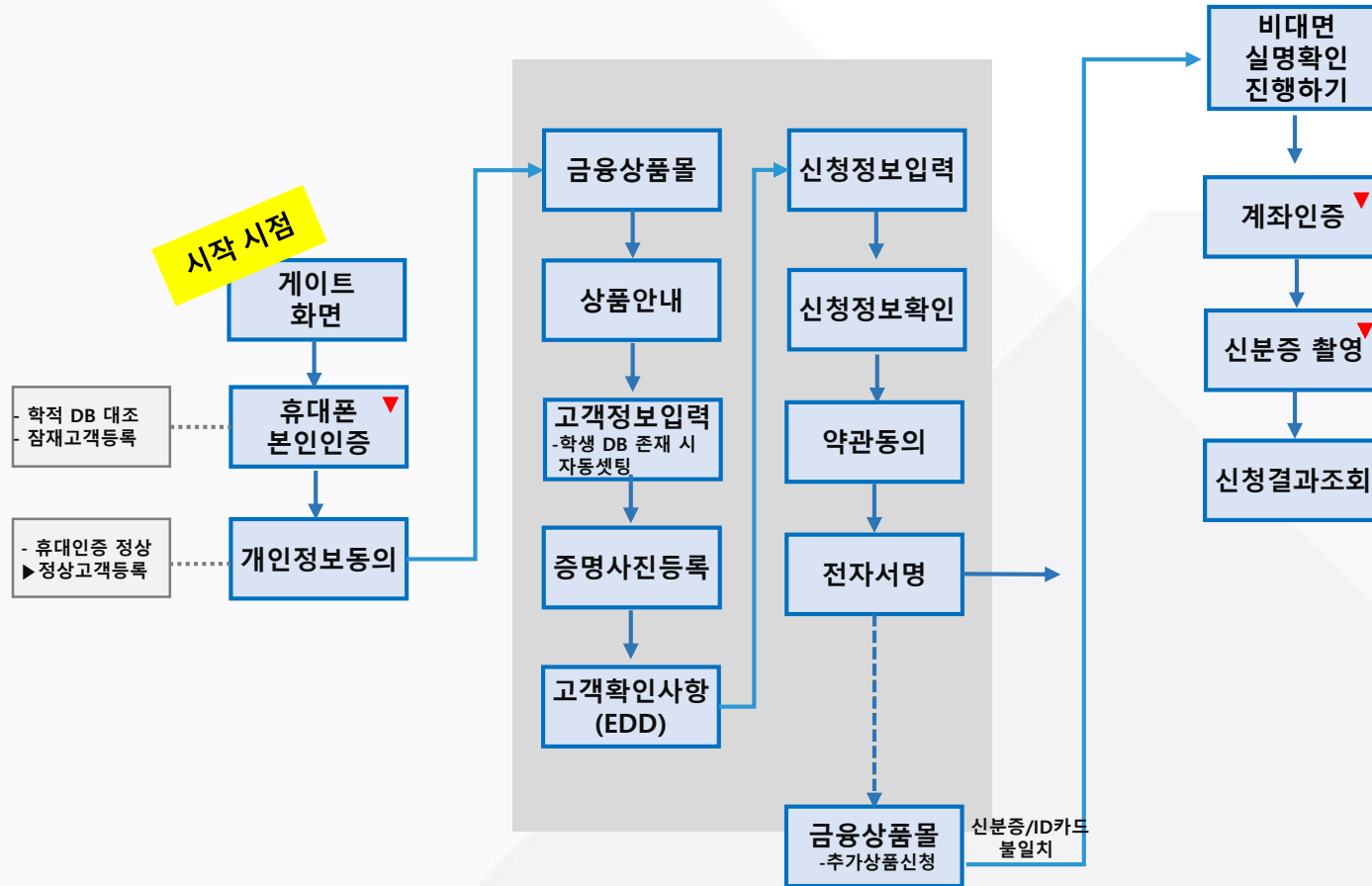


2026년 학생증겸용 체크카드 신청 매뉴얼

모바일 웹 신청 프로세스

2026년 학생증검용 체크카드 모바일 웹 신청 FLOW

▼ : 비대면실명확인(2+1)



2026년 학생증검용 체크카드 모바일 웹 신청 화면

1

전북은행

소속 대학교

소속 대학교를 선택해주세요


전북대학교	원광대학교	우석대학교
군산대학교	예수대학교	전주기전대학
군산간호대학교	전북과학대학교	원광보건대학교

해당학교 선택

2

전북은행

나를위한 추천상품 간편가입서비스



시작하기

영업점 · 개인정보처리방침 · 고객센터안내문

3

JB학생증체크카드

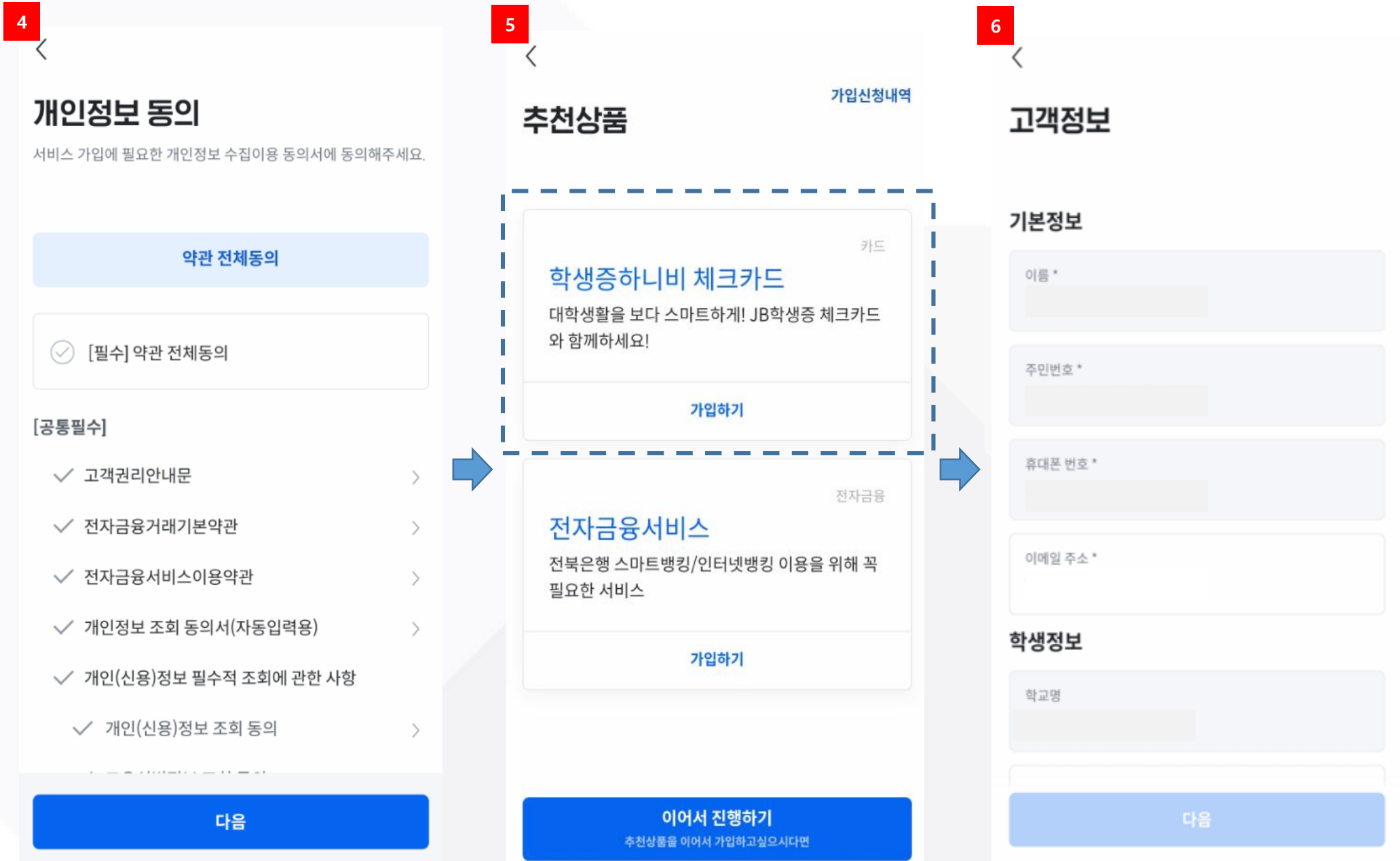
스마트한 대학생활
JB학생증체크카드 발급을 위해 준비해주세요

- 1 STEP 휴대폰 인증 및 약관동의
✓ 본인명의 휴대폰
- 2 STEP 정보입력
- 3 STEP 신분증 인증
✓ 주민등록증, 운전면허증
- 4 STEP 전자서명 설정

유의사항

가입하기

2026년 학생증검용 체크카드 모바일 웹 신청 화면



2026년 학생증검용 체크카드 모바일 웹 신청 화면

7

학생증 사진등록



✔ 적합한 사진



❗ 부적합한 사진

- 반드시 본인의 증명사진(3X4)을 등록해주세요.
- 사진은 8MB 이하의 JPG 파일만 등록이 가능합니다.
- 등록하신 증명사진 및 학과정보(학번, 학부, 학과 등)는 JB학생증체크카드 발급업무 용도로만 사용됩니다.

안내확인 후 사진등록

8

고객확인

"특정금융거래정보의 보고 및 이용 등에 관한 법률"에 따라 고객님의 당행과 거래 시 다음의 내용을 기재하여야 합니다. 제공하신 정보는 "금융실명거래 및 비밀보장에 관한 법률"에 따라 보호됩니다.

고객확인정보

거래목적

자금원천

직장분류
대학생

전북은행의 예금 또는 거래가 본인소유이신가요?

아니오

네

다음

9

학생증하니비 체크카드

영문명
IT MX EEA

여권의 영문이름과 동일하게 입력해주세요

결제승인 문자서비스(SMS)

선택안함

건당 5만원이상(무료)

모든결제(300원)

결제알림 누적금액 표시 여부

표시안함

표시함

결제계좌 선택

다음

2026년 학생증겸용 체크카드 모바일 웹 신청 화면

10

학생증하니비 체크카드

결제계좌 선택

보유중인 입출금 통장에서 출금(계좌인증포함)

본인 명의의 거래내역을 확인할 수 있는 은행을 선택해주세요.

전북은행

계좌비밀번호

계좌인증을 완료했습니다.

현금카드 기능

신청안함 신청

다음

11

약관동의

약관 및 상품설명서 안내동의

- JB체크카드 개인회원 표준약관 >
- JB카드전자금융거래 기본약관 >
- JB카드 휴대폰메시지 표준약관 >
- CMS 출금이체약관 >
- 현금카드 이용약관 >
- 마이너스통장 결제계좌 설명 안내 >

약관 및 상품설명서를 제공받고 그 내용을 충분히 이해하며 본 상품에 가입함을 확인합니다.

[필수] 상품약관 및 약정서 수취방법

이메일 다운로드 SMS(알림톡)

다음

12

1회용 비밀번호

본인 확인을 위해 1회용 비밀번호를 입력해주세요

● ● ● ● ● ●

9	0	4	
6	1	5	2
8	7	3	
← ×	확인		

2026년 학생증검용 체크카드 모바일 웹 신청 화면

13

가입신청내역

추천상품

카드

학생증하니비 체크카드

대학생활을 보다 스마트하게! JB학생증 체크카드와 함께하세요!

전자금융

전자금융서비스

전북은행 스마트뱅킹/인터넷뱅킹 이용을 위해 꼭 필요한 서비스

가입하기



14

계좌인증

계좌인증을 진행합니다.

본인 명의의 거래내역을 확인할 수 있는 은행을 선택해주세요.

은행을 선택해 주세요.



계좌인증

계좌인증을 진행합니다.

본인 명의의 거래내역을 확인할 수 있는 은행을 선택해주세요.

전북은행

계좌번호

계좌비밀번호
숫자 4자리 입력

! 출금계좌 입력 후 내 계좌 확인하기 버튼을 눌러주세요.

내 계좌 확인하기

! 비밀번호 5회 오류 시 계좌인증이 불가하오니 유의하시기 바랍니다.

이어서 진행하기
추천상품 가입 진행 후
마지막 선택
비대면 실명확인 진행하기
가입신청완료한 상품만 가입하고 끝내시려면

2026년 학생증검용 체크카드 모바일 웹 신청 화면

15

신분증 인증

고객님의 주민등록증 또는 운전면허증을 준비해주세요.



신분증 촬영방법

- 어두운 배경에서 신분증을 놓고 촬영해주세요.
- 신분증이 빛이 반사되지 않도록해주세요.
- 훼손된 신분증은 인식이 어려울 수 있습니다.

주민등록증/운전면허증 촬영하기

16

신청결과조회

홈으로 이동

최근 한 달간의 상품가입 신청결과를
확인할 수 있습니다.

전체 예금 대출 카드

처리중 체크카드
학생증하니비 체크카드 >
신청일 2023.02.02